

新宿駅周辺防災対策協議会
新宿駅西口地域地震防災訓練検証会
(平成28年度第3回西口地域部会)

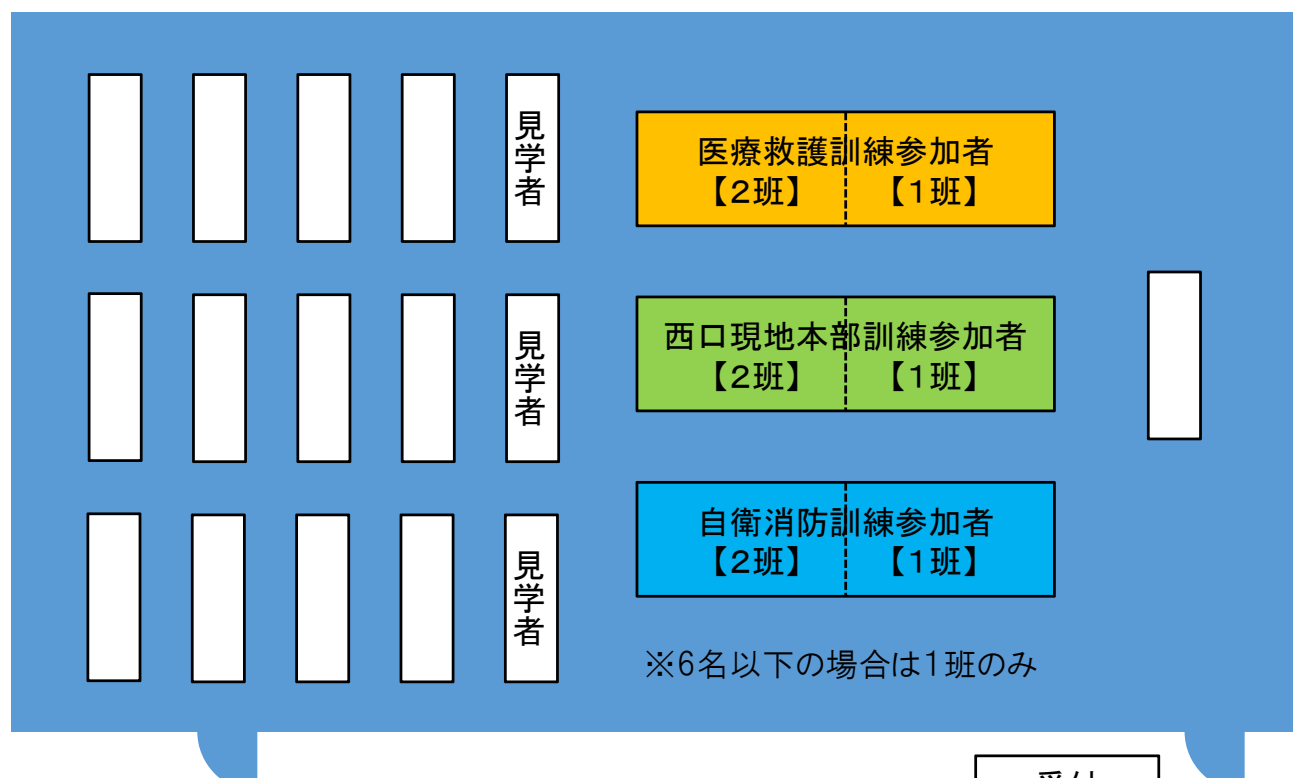
検証会の進め方

2016年12月14日

協議会事務局 鱒沢工学研究所
鱒沢 曜

平成28年度 新宿駅周辺防災対策協議会
新宿駅西口地域地震防災訓練検証会 2016年12月14日

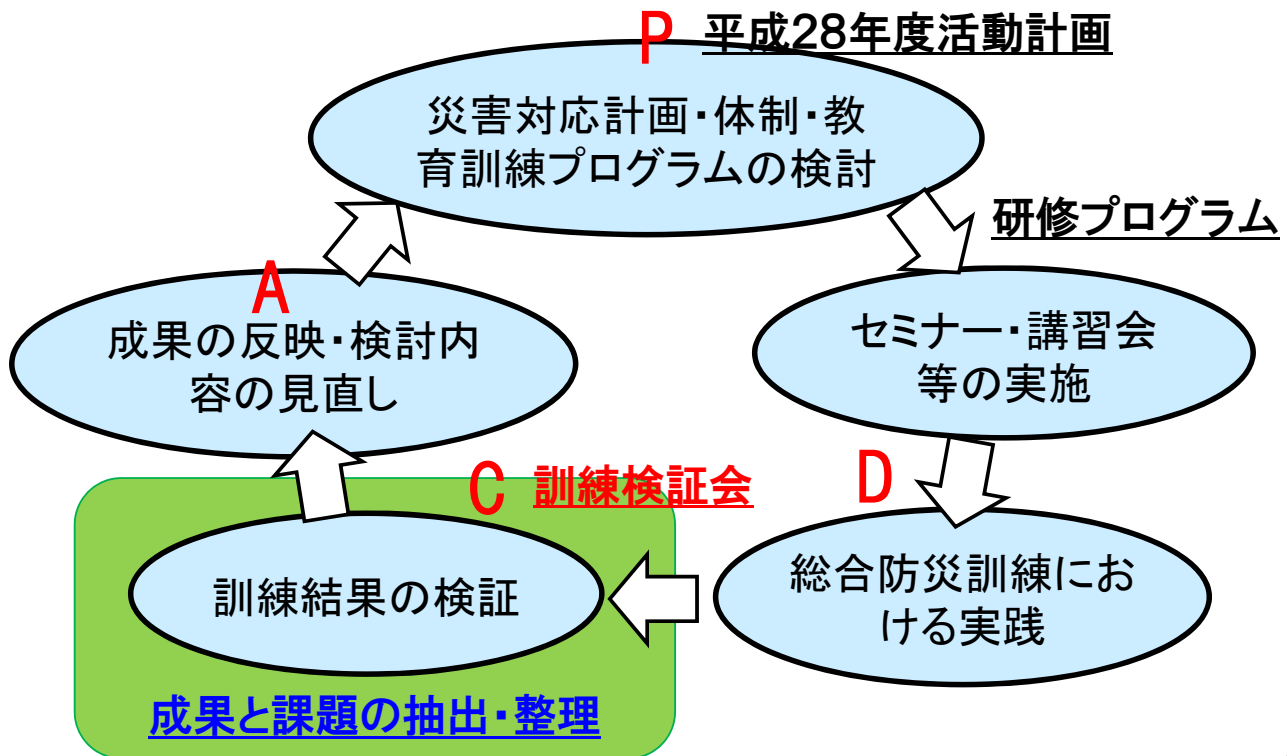
座席配置



平成28年度 新宿駅周辺防災対策協議会
新宿駅西口地域地震防災訓練検証会 2016年12月14日

受付

訓練検証会の位置づけ



平成28年度 新宿駅周辺防災対策協議会
新宿駅西口地域地震防災訓練検証会 2016年12月14日

3

検証会の進め方

- 訓練実施報告(14:05~14:50)
 - 自衛消防訓練(震災対応訓練)
 - 医療救護訓練
 - 西口現地本部訓練

- 訓練検証ワークショップ(15:00~16:25)
 - 参加訓練ごとに6名以下のグループを作る
※訓練に参加していない方は興味のある訓練のテーブルをご覧ください
 - KPTフォーマットを使って活動をふりかえる
 - グループごとに検証結果を報告

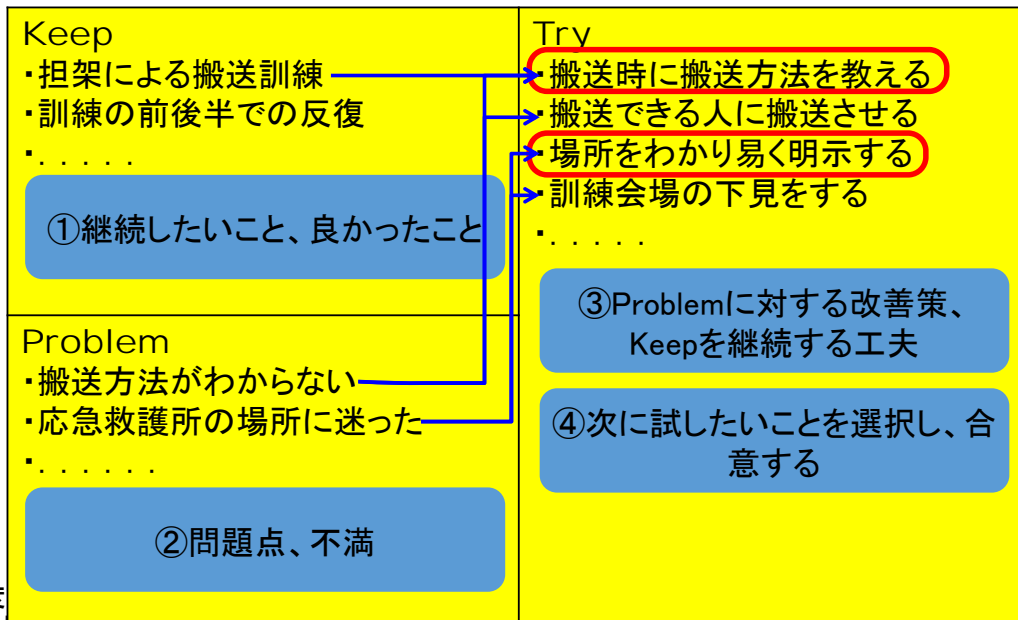
平成28年度 新宿駅周辺防災対策協議会
新宿駅西口地域地震防災訓練検証会 2016年12月14日

4

KPTフォーマットの使い方

訓練ごとのグループで訓練をふりかえり、3つの視点で結果を整理する

- Keep(継続したいこと、良かったこと)
- Problem(問題点、不満)
- Try(Problemに対する改善策、Keepを継続する工夫)



平成28年度
新宿駅西口地域地震防災訓練検証会 2016年12月14日

KPTフォーマットを使ったふりかえりのステップ

ふりかえりのステップ	時間の目安(分)
1) 氏名を記入した付箋紙を台紙に貼付し、 <u>自己紹介</u> する(各自)	5 (5)
2) KeepとProblemを抽出し付箋紙に書く(各自)	5 (10)
3) KeepとProblemを台紙に貼付し共有する(各自順番に)	10 (20)
4) KeepとProblemを整理する(グループ全員)	10 (30)
5) Tryを検討し付箋紙に書く(各自)	5 (35)
6) Tryを台紙に貼付し共有する(各自順番に)	10 (45)
7) Tryを整理する(グループ全員)	10 (55)
8) 次に試したいTryを選択、 <u>合意</u> し○を付ける(グループ全員)	10 (65)
9) 作成したKPTと合意内容を発表する(各グループ代表者)	15 (80)